

Bem-vindo a Look!

Vamos observar uma unidade e descobrir como aprender inglês pode ser divertido. Com *Look!*, todas as unidades são fáceis de seguir, entender e lembrar.

Cada unidade começa com um **diálogo**. Lê e ouve a nova linguagem em contexto.

Observa a **gramática em contexto** antes de estudar.

Nesta página vais encontrar ainda mais **prática de gramática**.

O novo **vocabulário** está ilustrado. Usa a badana do livro para te ajudar a lembrar as palavras.

Grammar bites dão-te informação útil e imediata, sempre que precisas.

A produção e a compreensão oral tornam-se mais fáceis com a prática de **pronúncia**.

As personagens **Graphic grammar** mostram-te como a gramática funciona e como deves utilizá-la. Vais compreender e lembrá-la melhor porque podes 'vê-la'.

Há abundante **prática de gramática** para te ajudar a utilizá-la corretamente.


Vocabulário útil para utilizar em situações reais. A badana do livro ajuda-te a lembrar as palavras.

Conhece o **Egas!** Ele está aqui para te ajudar com informações muito úteis.

Communicate. Usa inglês em situações reais. Ouve e repete; depois, tenta com um colega.

Unit 5 Presentation

What did he do?



Comprehension 2 True or false?

1. Nathan and Megan were in a sports lesson.
2. Callum was with Nathan and Megan.
3. Mr Dean was in the sports lesson.
4. Mr Dean had walked a dog.
5. A man came and took Mr Dean's bag.
6. Mr Dean laughed.
7. The teacher asked Callum a question.
8. Callum gave the correct answer.

Vocabulary 3 Match the words to the pictures. Listen, check and repeat the words.

Monday	Tuesday	Wednesday	Thursday	Friday


Expressions 1 Listen and read.

Grammar 4 In pairs, ask and answer about the pictures.

5 In pairs, talk about your timetable.

Unit 5 Grammar

Meet Neil and Ian



Fast simple - negative

Fast simple - questions

Fast simple - short answers

Read again and answer the questions

Match the positives to the negatives.

Which sentences use correct grammar? Write or x.

Rewrite these sentences as negatives.

Fast simple with questions

Write the sentences in the correct order.

Correct the incorrect sentences in exercise 4.

Ask your partner about his/her day.

Unit 5 Communicate

Grammar

Communicate

Match the verbs. Listen, check and repeat the words.


Excuses and apologies Match the pictures to the sentences. Listen, check and repeat the sentences.

Pronunciation 3 Listen and repeat.

4 Listen and complete the dialogues.

5 In pairs, write your own dialogues. Make new excuses.

Skills permite praticar **Reading, Listening, Speaking e Writing**, utilizando a linguagem que aprendeste.

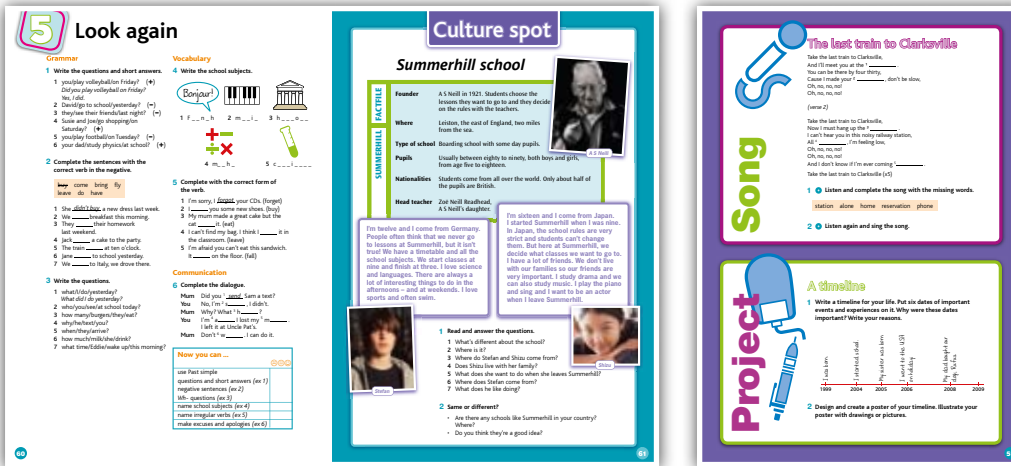


Esta é a secção **Writing**. Primeiro, há uma **Writing tip** seguida de um exercício de produção escrita orientada. Vais aprender, **passo-a-passo**, a escrever cartas, composições, páginas de Internet, blogs, entre outros. Também te vai ajudar a ter melhores notas nos **testes**.

Look again ajuda-te a rever e a verificar o teu progresso.


Os **Culture spots** exploram as culturas britânica e norte-americana.

Songs. Aprender é divertido com fantásticas **canções!**



Os **Projects** dão-te a oportunidade de pesquisar na Internet e comparar a cultura portuguesa com a de outros países.

Vernon the vampire, ajuda-te a rever o vocabulário que aprendeste no **Picture dictionary**.



E vais encontrar a versão digital do teu Livro do Aluno, componente áudio e exercícios interativos no teu **Active Book**.



No teu **Livro de Exercícios**, há ainda mais **exercícios práticos** e uma **cartoon story** com o **Vernon** e os seus amigos.



Look! tem também um novo **Livro de Exercícios** digital com atividades interativas, áudio e **gradebook**.